

쓰레기배출규칙을 지켜주세요. (구베시 폐기물 적정처리, 재활용 및 환경미화에 관한 조례)
 시가 정한 쓰레기배출규칙을 어길 시에는 10 만엔 이하의 벌금이 부과될 수 있습니다.

● 수거일당일 오전5시부터 오전8시사이의 사이에 배출합니다.
 ● 쓰레기를 전날 저녁에 배출하면 구공양, 개미귀, 멧돼지등이 분투를 찾아서 쓰레기가 흩어져서 엉망이 됩니다.

● 지정봉투로 배출합니다 (대형쓰레기 제외)
 ● 쓰레기화산원의 분류방법, 배출방법을 알기 쉽게 하고 의식이고 분리배출할 수 있도록 지정봉투를 개발 도입 했습니다. 대형쓰레기 이외의 쓰레기화산원만 반드시 지정봉투로 배출하시기 바랍니다.
 ● 한손으로 들 수 있는 무게로 무게를 꼭 지켜주시기 바랍니다.

● 지역별로 정해진 크린스테이션에 배출합니다.
 ● 크린스테이션 관리도 지역주민 모두가 할 것입니다. 청소 등 모두 협력해서 합니다. 쓰레기는 지역별로 정해진 크린스테이션에 배출시기에 합니다. 타 지역으로 배출하시면 안됩니다.
 ● 크린스테이션의 장소와 관리는 근처의 관리처 등에 문의하 시기 바랍니다. 수거일과 관리는 크린스테이션에 있는 간판을 보고 확인하시기 바랍니다.
 ● 크린스테이션은 규칙을 지켜서 배출된 쓰레기를 시에서 수거할 때까지 일시적으로 두는 장소로, 일반쓰레기를 버리는 장소가 아닙니다.



반드시 지정된 봉투에!

캔, 병, 페트병

수거일 **주 1회**
 매주 수요일

음료수, 음식물, 조리료가 들어있던 캔, 병, 페트병



배출할 때 주의할 점
 1 반드시 내용물을 다 쓰고 뚜껑을 벗긴 다음
 2 속을 가볍게 헹군 후
 3 페트병은 옆으로 해서 납작하게 눌러주시기 바랍니다.

캔, 병, 페트병은 지정된 봉투에 함께 넣어서 배출하시기 바랍니다.
 (재활용회로 다른 쓰레기는 절대로 섞지 마십시오.)

반드시 지정된 봉투에!

용기 포장 플라스틱

수거일 **주 1회**
 매주 요일

구분은 **「플라」** 마크로
 플라스틱 마크가 붙어있는 플라스틱 용기나 포장물



배출할 때 주의할 점
 ● 반드시 내용물을 다 사용하고, 더럽다면은 물로 가볍게 닦아내어 깔끔하게 하고 나서 버려주세요.
 ● 내용물이나 오물이 쉽게 떨어져 지지는 경우는, 타는 쓰레기로 배출하시기 바랍니다.
 ● 필드의 봉투(비닐 백이나 봉투 등)를 사용하지 않고 직접 지정 봉투에 넣어주세요.
 ● 신장하지 않은 것은 수거하지 않습니다.

사 전 신 청 유 료

대형 쓰레기

고베시 대형쓰레기 접수센터로 전화 (또는 FAX)
☎392-7953 FAX 392-5500
 월요일~금요일 오전9시~오후4시까지
 (12월29일~1월3일 제외) ※국경일 도착 수합니다.



배출방법
 전화신청을 하고 대형쓰레기 스티커를 구입해서 붙인 후 배출합니다.
 ※신청하지 않은 것은 수거하지 않습니다.

반드시 지정된 봉투에!

타지 않는 쓰레기

수거일 **매월 2회**
 제 · 제 요일

45 리터 지정 봉투에 들어가는 크기로, 한개의 무게가 5kg 이하 인 물건



배출할 때 주의할 점
 ● 깨지는 물건이나 칼등을 버리는 경우 유리, 도기류, 부엌칼, 나이프, 포크 등은 종이 에 감싸 지정 봉투에 넣고 나서 지정 봉투에 「위험」(「キケン」)이라고 글자를 써서 버려주세요.
 ● 다른 불타지 않는 쓰레기 외 같이 넣어서 됩니다.
 ● 우산이나 직관형 LED 제품을 배출하는 경우 우산이나 직관형 LED 제품은 앞부분이 비닐봉투에서 다소 빠져나와도 상관없으므로, 45리터 지정봉투에 비스듬히 넣는 등 가능한 한 깊숙히 넣고 입구를 확실히 묶어서 배출해 주십시오.
 ※형광등은 회수협력점(가전양판점·출센터·동네 철물점·슈퍼마켓)에 갖고 가 주십시오.

반드시 지정된 봉투에!

지정 봉투 불가!
 (기타 타지 않는 쓰레기와 별도로 배출한다)
 속이 보이는 비닐봉투 (15리터까지)
 ※약 45cmX55cm 정도까지
 ※투명 · 반투명 비닐봉투 나 사이즈까지

수거일 **매월 2회**
 제 · 제 요일

다 쓴(내용물을 전부 사용한) 부탄가스통, 모발관리용 및 살충제용 스프레이통, 에어졸통



배출할 때 주의할 점
 1 내용물을 완전히 사용하고
 2 구멍 뚫을 필요 없습니다
 3 타지 않는 쓰레기와 분리해서 속이 보이는 비닐봉투(15리터까지)에 넣어 주십시오
 4 클린스테이션에 타지 않는 쓰레기와 장소를 분리해서 배출해 주십시오

반드시 지정된 봉투에!

타는 쓰레기

수거일 **매주 2회**
 요일 · 요일

45 리터 지정 봉투에 들어가는 크기로, 한개의 무게가 5kg 이하 인 물건

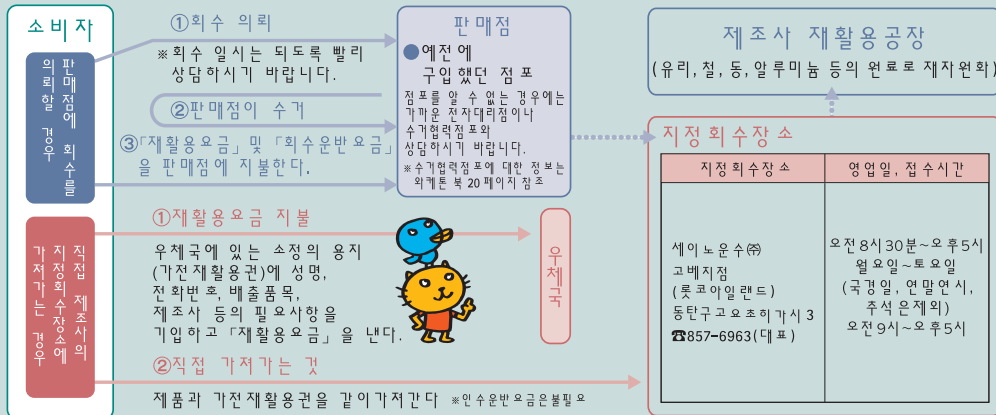


배출할 때 주의할 점
 ● 유류는 오일이 나뉘어 스며들거나, 굳거나, 작은 물리 떨어지지 않게 하고 나서 지정 봉투에 넣어주세요.
 ● 종이나 목재 등 이 날카로운 물건은 반드시 오목집에 종이매겨주세요.
 ● 짙은 쓰레기는 중분리할 수 있어 버려주세요.
 당신이 거주하는 곳의 자원집단지회
 신문 · 잡지(雜誌) · 골판지
 한도 넘치지 않게
 회수일시
 ※살고 있는 지역 의 자원집단지회 수에 버려지 사이를 합니다. (이면 참조)

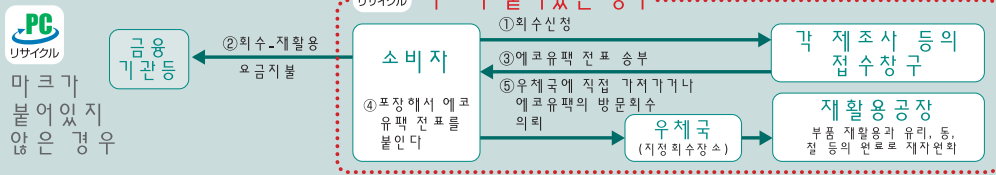
시에서 수거하지 않는 것

★이들을 무단 투기할 경우는 불법투기로 간주되어 범칙금이 부과됩니다.

에어컨, 텔레비전, 냉장고 및 냉동고, 세탁기, 의류건조기



컴퓨터



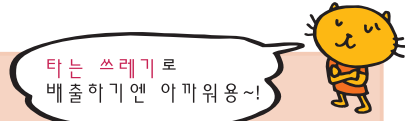
회수접수창구 ● 각 제조사 등의 홈페이지에 게재되어 있습니다. 또한 컴퓨터 3R추진(PC3R추진)협회 (☎03-5282-7685 <http://www.pc3r.jp/>)에서 각 제조사 접수창구를 확인할 수 있습니다.

기타

처리상담장구에서 상담하시기 바랍니다 ※회수요금이 필요한 경우도 있습니다. ※지정장소에 직접 가져가야 하는 경우도 있습니다. ※회수일자를 소개하는 경우도 있습니다.

쓰레기 종류	처리상담장구	연락처
점포나 사무소 등에서 나오는 사업활동에 따른 쓰레기(사업용쓰레기)	공영회(고베시 환경공영사업협동조합) 산업폐기물에 관해서는(사)포고현 산업폐기물협회	☎331-3470 ☎371-3177
일시다량쓰레기	공영회(고베시 환경공영사업협동조합)	☎331-3470
엔진오일, 휘발유, 등유, 염료	판매점 등	-
배터리	판매점 등	-
부탄가스통(다 쓰지 않은 것)	가스통에 기재된 발매처 (사)일본가스석유기기공업회 부탄가스 고객센터	☎0120-14-9996
프로판가스통	(사)포고현 LPG 가스협회	☎361-8064
소화기	제조원이나 판매점 또는(사)포고현 소방설비부수협회	☎333-8012
자동차	자동차재활용법에 의한 회수업자(판매점 등)	-
오토바이	판매점 또는 이륜차리사이클센터 (http://www.jarc.or.jp/motorcycle/)	☎050-3000-0727
타이어	포고현 타이어재활용연락협회 또는 가까운 판매점	☎681-4626
피아노	판매점 등	-
사용한 주사기 바늘 등	교부 받은 의료기관과 약국	-
농약 등의 약품	제조원 또는 판매점	-
금고(내화)	판매점 등	-
버튼형 전지, 2차 전지(소형충전식전지)	판매점의 회수함에	-

신문, 잡지(雜紙), 골판지 등



신문, 잡지, 골판지 등은 재활용 가능한 귀중한 「자원」입니다. 지역의 자원집단 회수 때 배출합니다. 지역의 자원집단 회수 이용할 수 없는 경우, 영종이나 현우·현천 등 타는 쓰레기 버리는 날 지정봉투에 넣어주세요.

● 회수품목, 자원배출방법, 내는장소, 회수일시 등은 활동단체에 따라 다르므로 각 단체에서 정한 규칙에 따라주시기 바랍니다. (아래에는 일반적인 규칙을 기재해 두었습니다.)

신문

끈으로 십자 모양으로 묶는다 (신문의 절입 광고지도 가능)

잡지(雜紙)

끈으로 십자 모양으로 묶는다

※작은 종이 등, 끈을 이용하여 십자로 묶기 힘든 경우는 종이봉투에 넣거나 잡지 등에 끼워서 십자로 묶어주시기 바랍니다.

●잡지, 헌책, 봉투(투명비닐이 붙은 경우는 비닐 제거), 필름팩, 과자 등의 종이상자 등

골판지

눌러서 평평하게 접어 끈으로 묶는다

헌옷, 낡은천

속이 보이는 비닐봉투에 넣는다

●버튼이나 지퍼는 분리하지 말고
 ●더러운 것이나 젖은 것, 방석 등은 불타는 쓰레기에

지역의 자원집단 회수 등의 정보를 모르는 경우는...

홈페이지 ※계정 승인을 받은 단체의 정보만 안내하고 있습니다.
 ▶ 컴퓨터 http://www.city.kobe.lg.jp/life/recycle/waketon/shirumanabu/katudoujouhou/index_menu.html
 ▶ 휴대폰 <http://www.city.kobe.lg.jp/m/24/3r/index.html>

전화안내
 환경국 감량재활용추진과 ☎322-5344

직접 가져가는 경우(유료)

가정에서 나오는 쓰레기와 자원은 각각 구분해서 시의 처리시설에 가져갈 수 있습니다. ※반입하려면 신청수속을 해야 합니다. 사전에 각 시설에 문의하시기 바랍니다. 반입할 때는 지정봉투에 넣을 필요가 없습니다. 또한 대형쓰레기 스티커권을 붙이지 말고 반입하시기 바랍니다. (반입할 때 수수료를 받습니다.)

가져갈 수 있는 시설	대형쓰레기/타지 않는 쓰레기	타는쓰레기	목제폐기물	캔, 병, 페트병
후세하타 환경센터	각 크린센터	각 크린센터	미니토지마	자원재활용센터
가져갈 수 있는 쓰레기	대형 가정용품 및 소형 가전제품, 소형금속류, 유리 및 도자기 등(표시 및 기외와 지갈, 그리고 타는 쓰레기는 가져갈 수 없습니다)	타는 것으로 부피가 작은 물건 (한 번이 50cm 이하인 것) 식물의 가지와 잎은 대체로 길이 50cm정량 5cm이하인 것.	정원수, 가로수 등의 잔가지와 줄기 다듬기, 명장지, 장지, 가구류	식료 또는 식품이 들어있던 물건 (내용물을 다 쓰면, 뚜껑을 벗기고 속을 물로 씻은 후, 페트병은 리벨을 벗겨서 납작하게 눌러 주시기 바랍니다)
접수시간 (연말연시는접수불가)	월~금 (토, 일 제외) 8:30~12:00 13:00~16:00* (월~금 국경일은 접수가능 ※국경일은 15:00까지)	월~금 (토, 일, 국경일 제외) 10:00~12:00 13:00~15:00	월~금 (토, 일, 국경일 제외) 9:00~12:00 13:00~15:00	월~금 (토, 일, 국경일 제외) 8:30~12:00 13:00~16:00
문의처	반입관리사무소 ☎974-2411	히기시 ☎452-4100 미니토지마 ☎304-0530 니시노미야 ☎974-2005 쓰치아이 ☎792-3824 기루토지마 ☎652-3398	☎304-0530	☎995-3323

개, 고양이 등의 사체

가주하는 해당구의 환경국사무소로 연락하시기 바랍니다. 애완동물의 사체는 시에 방문인수를 의뢰할 경우 마당면 4,000엔, 사무소에 가져갈 경우 마당면 2,000엔의 수수료가 듭니다. 주인이 없는 경우는 무료입니다. ●접수시간/월요일~금요일(연말연시 제외)오전8시~오후4시 ※단, 토요일요일(8시~12시)는 후지시다 운수(☎681-2526)에서 접수합니다.

가정쓰레기 수거에 관하여 (거주하는 해당 구의 환경국사무소로)

히기시나다사업소 ☎841-0161 나카타사업소 ☎652-1441
 니다사업소 ☎871-1081 스미타사업소 ☎731-2041
 유노사업소 ☎251-3521 다루미사업소 ☎783-0333
 후고사업소 ☎652-0981 니시사업소 ☎961-1414
 기타사업소 ☎581-0460

쓰레기분리수거에 관하여
 고베시 종합콜센터 ☎333-3330

불법투기에 관하여 크린110번 ☎771-7499
 이나 가까운 경찰서로

발행 고베시 환경국 업무과 ☎595-6144

