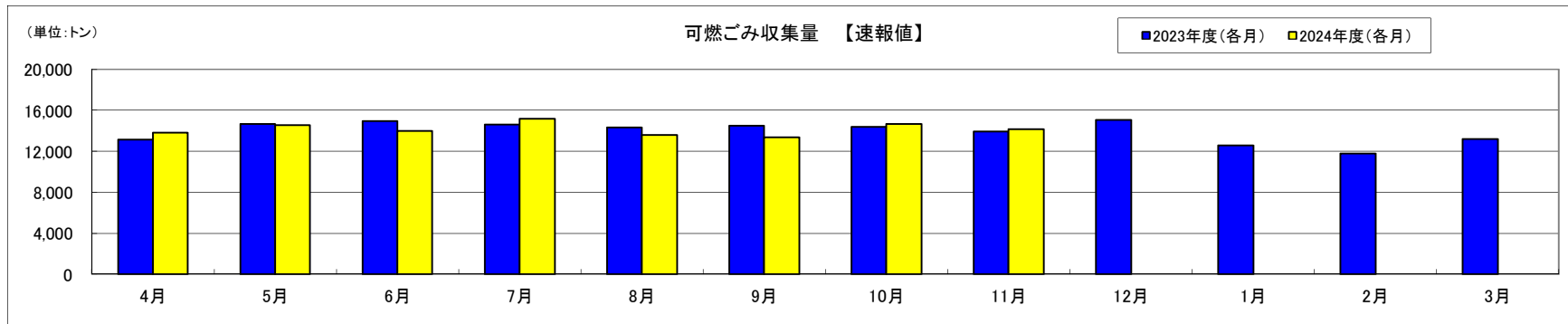


(単位:トン)

	4月	5月	6月	7月	8月	9月	10月	11月	12月	1月	2月	3月
2024年度(各月)	14,944	15,725	15,129	16,399	14,782	14,401	15,863	15,191				
(累計)	14,944	30,668	45,797	62,196	76,979	91,379	107,242	122,433	122,433	122,433	122,433	122,433
2023年度(各月)	14,182	15,965	16,326	15,713	15,608	15,655	15,589	14,993	16,317	13,497	12,757	14,204
(累計)	14,182	30,147	46,473	62,185	77,793	93,448	109,037	124,030	140,346	153,844	166,600	180,804
対前年比(各月)	+5.4%	▲1.5%	▲7.3%	+4.4%	▲5.3%	▲8.0%	+1.8%	+1.3%	▲100.0%	▲100.0%	▲100.0%	▲100.0%
(累計)	+5.4%	+1.7%	▲1.5%	+0.0%	▲1.0%	▲2.2%	▲1.6%	▲1.3%	▲12.8%	▲20.4%	▲26.5%	▲32.3%

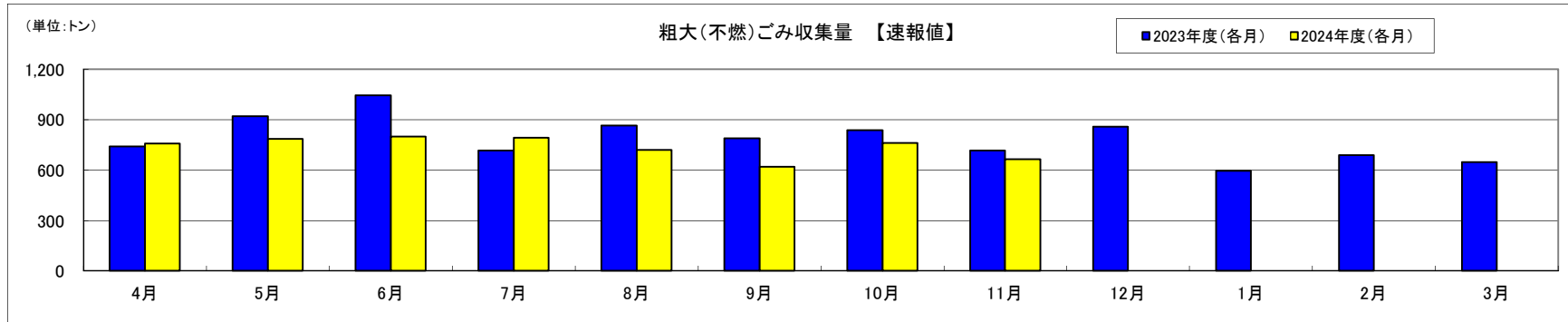
※ 各数値は小数点以下を四捨五入しているため、合計が合わない場合があります。



(単位:トン)

	4月	5月	6月	7月	8月	9月	10月	11月	12月	1月	2月	3月
2024年度(各月)	13,816	14,561	13,977	15,159	13,612	13,382	14,697	14,163				
(累計)	13,816	28,377	42,354	57,512	71,124	84,506	99,204	113,367	113,367	113,367	113,367	113,367
2023年度(各月)	13,128	14,665	14,926	14,608	14,325	14,487	14,379	13,925	15,083	12,575	11,760	13,225
(累計)	13,128	27,793	42,720	57,328	71,653	86,140	100,519	114,444	129,527	142,102	153,862	167,087
対前年比(各月)	+5.2%	▲0.7%	▲6.4%	+3.8%	▲5.0%	▲7.6%	+2.2%	+1.7%	▲100.0%	▲100.0%	▲100.0%	▲100.0%
(累計)	+5.2%	+2.1%	▲0.9%	+0.3%	▲0.7%	▲1.9%	▲1.3%	▲0.9%	▲12.5%	▲20.2%	▲26.3%	▲32.2%

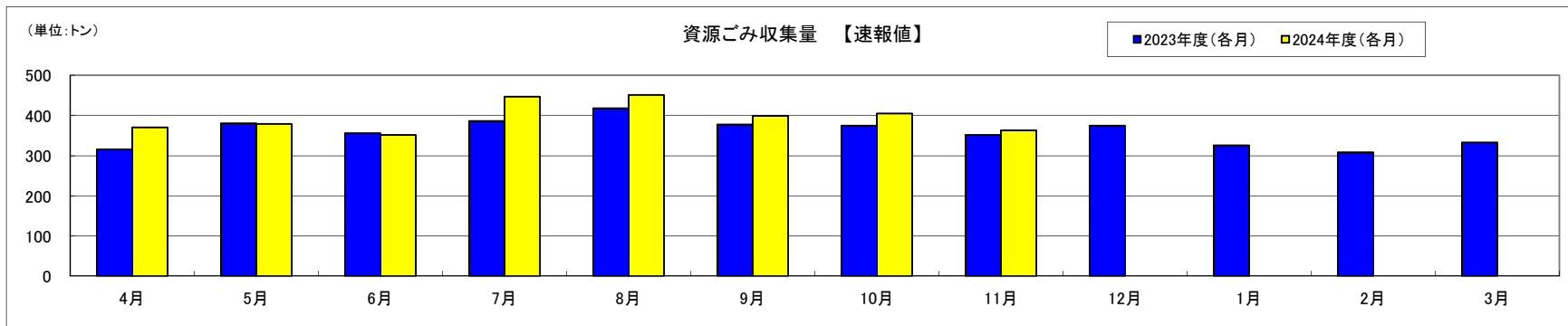
※ 各数値は小数点以下を四捨五入しているため、合計が合わない場合があります。



(単位:トン)

	4月	5月	6月	7月	8月	9月	10月	11月	12月	1月	2月	3月
2024年度(各月)	758	785	801	793	719	620	761	665				
(累計)	758	1,542	2,343	3,136	3,855	4,475	5,236	5,901	5,901	5,901	5,901	5,901
2023年度(各月)	739	919	1,043	718	865	790	836	716	859	597	688	646
(累計)	739	1,658	2,701	3,418	4,284	5,074	5,910	6,626	7,485	8,082	8,770	9,416
対前年比(各月)	+2.6%	▲14.6%	▲23.2%	+10.5%	▲16.9%	▲21.6%	▲9.0%	▲7.2%	▲100.0%	▲100.0%	▲100.0%	▲100.0%
(累計)	+2.6%	▲7.0%	▲13.2%	▲8.2%	▲10.0%	▲11.8%	▲11.4%	▲10.9%	▲21.2%	▲27.0%	▲32.7%	▲37.3%

※ 各数値は小数点以下を四捨五入しているため、合計が合わない場合があります。



(単位:トン)

	4月	5月	6月	7月	8月	9月	10月	11月	12月	1月	2月	3月
2024年度(各月)	370	379	351	447	451	399	405	363				
(累計)	370	749	1,100	1,548	1,999	2,398	2,803	3,165	3,165	3,165	3,165	3,165
2023年度(各月)	315	381	357	387	418	378	374	351	375	326	309	332
(累計)	315	696	1,052	1,439	1,857	2,234	2,608	2,960	3,334	3,661	3,970	4,302
対前年比(各月)	+17.4%	▲0.4%	▲1.5%	+15.7%	+8.0%	+5.8%	+8.1%	+3.2%	▲100.0%	▲100.0%	▲100.0%	▲100.0%
(累計)	+17.4%	+7.7%	+4.6%	+7.6%	+7.7%	+7.3%	+7.5%	+6.9%	▲5.1%	▲13.5%	▲20.3%	▲26.4%

※ 各数値は小数点以下を四捨五入しているため、合計が合わない場合があります。