

Cilindros de gás/Latas de spray

Cilindros de gás/Latas de spray



Saco com conteúdo visível (até 15L)

Coleta duas vezes por mês

※ Efetuamos a coleta nos feriados também

Reciclagem



Instalação de processamento



Fábrica de reciclagem

Depois de perfurar com segurança em uma instalação de processamento de cilindros de gás, as sobras de metal que podem ser coletadas são recicladas.

- ※ Até cerca de 45 cm x 55 cm
- ※ Saco transparente/translúcido até o tamanho LL (GG)


Itens correspondentes

- Cilindros de gás para uso em fogão portátil, produtos para pentear o cabelo, inseticidas, antitranspirantes, latas de spray de tinta (latas de aerossol) **que tenham sido usados (conteúdo removido completamente)**



※ Não é possível efetuar a coleta se ainda tiver conteúdo.

Deixe a partir das **5h** até **8h** do dia da coleta!



Perguntas & Respostas

Q Como remover o conteúdo?

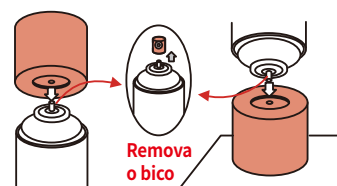


A Use o mecanismo de esvaziamento do conteúdo restante da lata de spray ao ar livre, em uma área bem ventilada. Para mais detalhes, consulte o site da Associação Japonesa de Aerossóis.

Para mais detalhes sobre como retirar o conteúdo da lata de spray...

Associação Japonesa de Aerossóis

Associação Japonesa de Aerossóis



Exemplo de como remover o conteúdo



※ O símbolo de Plástico no cilindro em si se refere à tampa/filme. (Para tampas e filmes, vá para **Recipientes e embalagens de plástico**)

Q Não usei tudo, mas quero me livrar de um cilindro de gás antigo. O que devo fazer?



A Nunca deve descartar no lixo cilindros de gás com o conteúdo ainda neles contido. Para obter informações sobre o método de processamento e a data de validade do conteúdo restante, entre em contato com a loja onde adquiriu o produto, o distribuidor/fabricante ou a Central de Atendimento ao Cliente para Cilindros de Gás da Associação Industrial de Produtos de Gás e Querosene do Japão. Além disso, **entre em contato com o escritório do meio ambiente do distrito onde reside para saber sobre "Itens cujo conteúdo não foi completamente usado"** Para mais detalhes sobre o cilindro de gás usado em fogão portátil...

Associação de Fabricantes de Gás e Equipamentos de Petróleo do Japão
Central de Atendimento ao Cliente para cilindros de gás

Associação de Fabricantes de Gás e Equipamentos de Petróleo do Japão

TEL.0120-14-9996 Horário de atendimento: das 10h às 17h nos dias úteis

Como descartar cilindros de gás e latas de spray



1 Termine de usar tudo

Se houver uma descrição de como esvaziar o conteúdo de uma lata de spray etc., siga as instruções.

2 Não é necessário perfurar



3 Separe do lixo não incinerável e coloque em um saco cujo conteúdo fique visível (até 15L)



※ Exemplo de saco cujo conteúdo fique visível

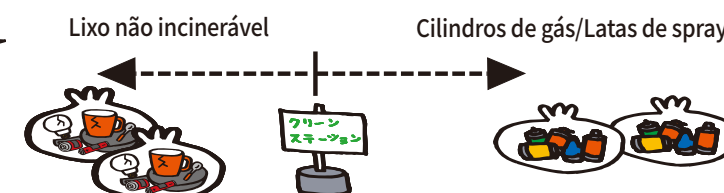


※ Sacos designados não são permitidos

4 Descarte no Clean Center em local separado do lixo não incinerável

«Desenho ilustrativo»

O lixo não incinerável e os cilindros de gás / latas de spray são coletados em caminhões de coleta separados por segurança!



Acidentes de caminhões de lixo pegando fogo estão ocorrendo com frequência!

Se um cilindro de gás / lata de spray estiver misturado com o lixo não incinerável, o caminhão de lixo pode pegar fogo. Explosões e chamas podem causar danos aos transeuntes e às casas ao redor. **Certifique-se de colocá-lo separado do lixo não incinerável.**



Cilindros de gás/Latas de spray