

協議事項14

部活動の地域移行について

部活動の地域移行について、協議事項として以下のとおり提案する。

令和6年10月15日提出

神戸市教育委員会事務局

事務局長 高田 純

中学校部活動の地域移行に関するアンケート調査結果

1. 趣旨

- ①現在小学4～6年生の児童が、中学生になった時にやってみたい活動を可能な限り把握し、コベカツの活動団体募集に活かしていく。
- ②アンケートを通じて、コベカツへの移行について保護者に知っていただくとともに、現時点での保護者の意向を把握し、今後の施策に活かしていく。

2. アンケート調査実施概要

(1) 児童

- ・対象：市立小学校の4～6年生の全児童
- ・期間：2024年7月9日～9月6日
- ・方法：学習用パソコンを活用

(2) 保護者

- ・対象：市立小学校の4～6年生の全保護者（対象となる子供が複数の場合は、年齢が上の子供について回答）
- ・期間：2024年7月9日～28日
- ・方法：「すぐーる」の配信からアンケートフォームにアクセスして回答

3. 結果概要

(1) 回答率等

①児童

学年	4年生	5年生	6年生	合計
回答数 (対象数)	7,631人 (11,926人)	8,776人 (11,783人)	9,795人 (12,206人)	26,202人 (35,915人)
回答率	65.0%	74.5%	80.2%	73.0%

②保護者

回答数 (対象児童数)	14,667人 (35,915人)
回答率【注】	40.8%

【注】家庭に対象児童が複数いる場合（例：6年と4年）は1人についてのみの回答となるため、正確な回答率を示すものではない。

(2) 回答の傾向

① 児童

- ・ 「やってみたい活動」が1つに決まっている児童よりも、複数ある児童の方が多く、学年が上がるにつれてその傾向が強まっている。
- ・ 活動の目的として「仲間と楽しく活動するため」と答えた児童が約4割で最も多くなっている。
- ・ 「やってみたい活動」が1つに決まっている児童は、活動の目的を「良い成績や結果を残すため」とすることが比較的多くなっている。
- ・ 「やってみたい活動」の種目について、「サッカー」「バレーボール」「バスケットボール」などのほか、学校部活動にない種目が上位に入っている。
(特に男子児童は「ドッジボール」「釣り」「eスポーツ」、女子児童は「ダンス」「料理」「手芸・クラフト」の人気の高い傾向にある。)

② 保護者

- ・ 通塾率は約52%で、学年が上がると割合が高くなる傾向がある。一方で、約76%が学習塾以外の習い事に児童を通わせており、学年が上がる割合が低くなる。
- ・ 学習塾以外の習い事の費用としては、月1万円以上が最も多くなっており(約45%)、移動手段は、保護者の送迎(約43%)、徒歩(約28%)の順で多くなっている。
- ・ コベカツに期待すること(複数選択)は、「楽しみながらスポーツ・文化活動に取り組める機会の確保」が、他の選択肢と比べてかなり多くなっている。(回答全体の約66%)
- ・ コベカツで心配なこと(複数選択)は、「近隣に参加したい種目・活動があるかどうか」の回答が多くなっている。(回答全体の約54%)
- ・ 部活動ガイドラインの上限の活動頻度(平日・休日あわせて週5日)を希望する保護者は2割未満であり、現在の部活動よりも少ない頻度の希望が比較的多くなっている。
- ・ 平日に子供が参加可能な時間帯は、授業終了後の時間帯(16時から18時)の回答が最も多いが、「学習塾等の時間帯以外」の回答も比較的多くなっている。
- ・ 自身が指導者等として関わる場合に都合がよい時間の回答として、何らかの時間を選択した保護者が全市で約6,600人おられる。

(3) 回答結果

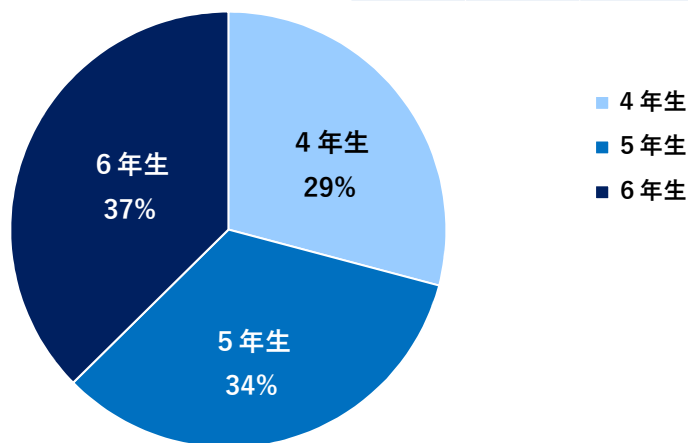
別紙1のとおり

中学校部活動の地域移行に関するアンケート調査結果

児童（小学4・5・6年生）

	4年生	5年生	6年生
回答数	7,631人	8,776人	9,795人
(対象数)	(11,926人)	(11,783人)	(12,206人)
回答率	65.0%	74.5%	80.2%

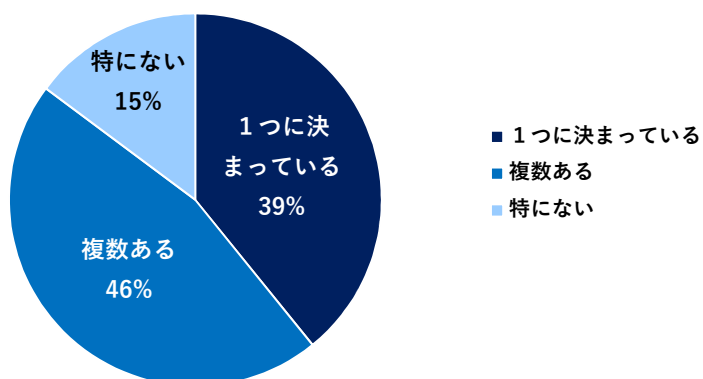
問2. 学年



4年生	7,631
5年生	8,776
6年生	9,795
計	26,202

児童（小学4・5・6年生）

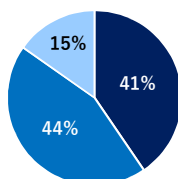
問4. やってみたい活動



1つに決まっている	10,263
複数ある	12,060
特にない	3,879
計	26,202

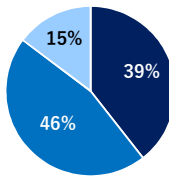
4年生

1つ	3,088
複数ある	3,378
特にない	1,165
計	7,631



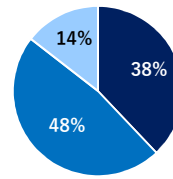
5年生

1つある	3,460
複数ある	4,022
特にない	1,294
計	8,776



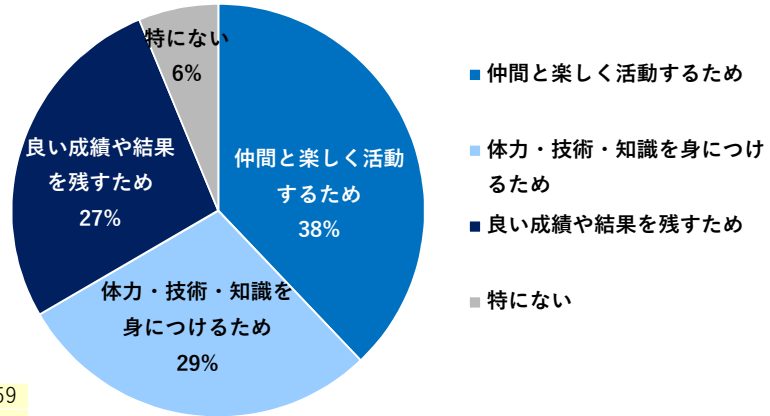
6年生

1つある	3,715
複数ある	4,660
特にない	1,420
計	9,795



児童（小学4・5・6年生）

問5. 活動の目的

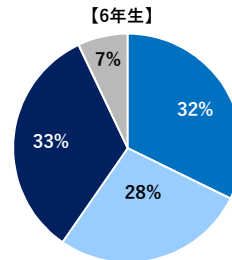
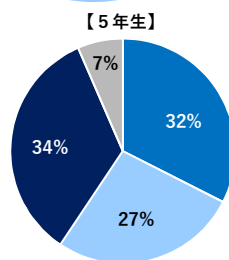
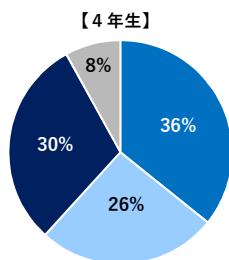
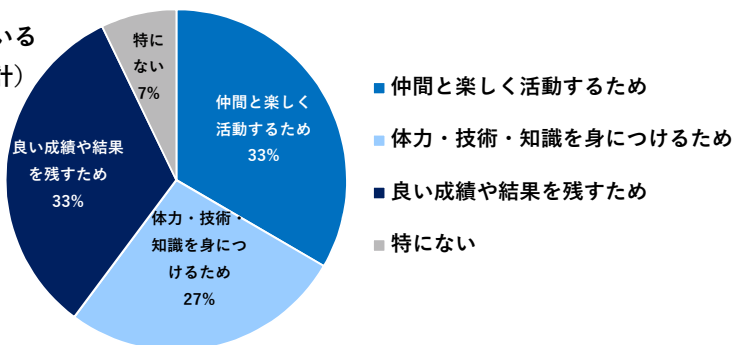


仲間と楽しく活動するため	8,459
体力・技術・知識を身につけるため	6,413
良い成績や結果を残すため	6,057
特にない	1,394
計	22,323

児童（小学4・5・6年生）

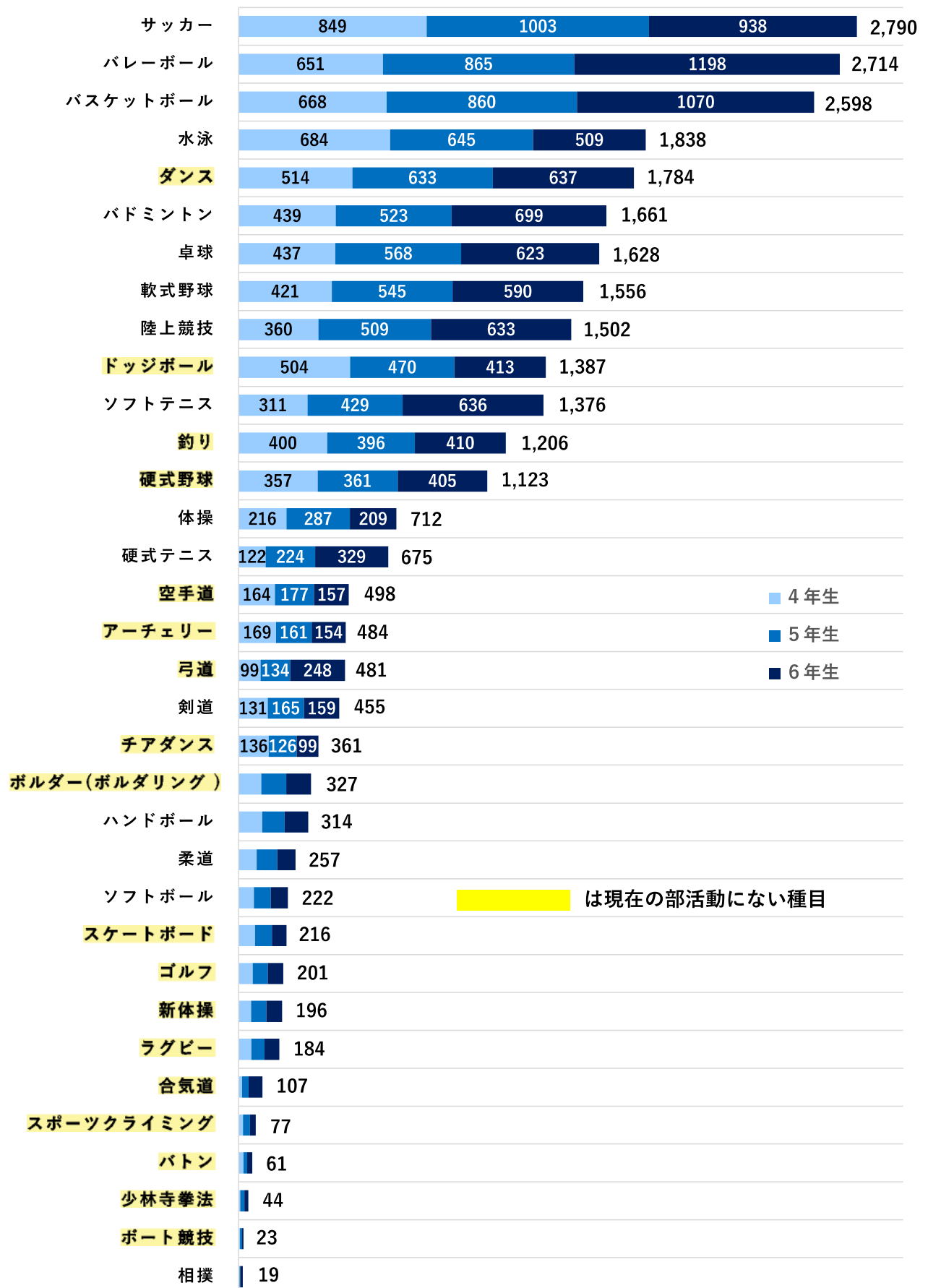
問4. やりたい活動が1つに決まっている 問5. 活動の目的（クロス集計）

仲間と楽しく活動するため	3,427
体力・技術・知力を身につけるため	2,751
良い成績や結果を残すため	3,350
特にない	735
計	10,263



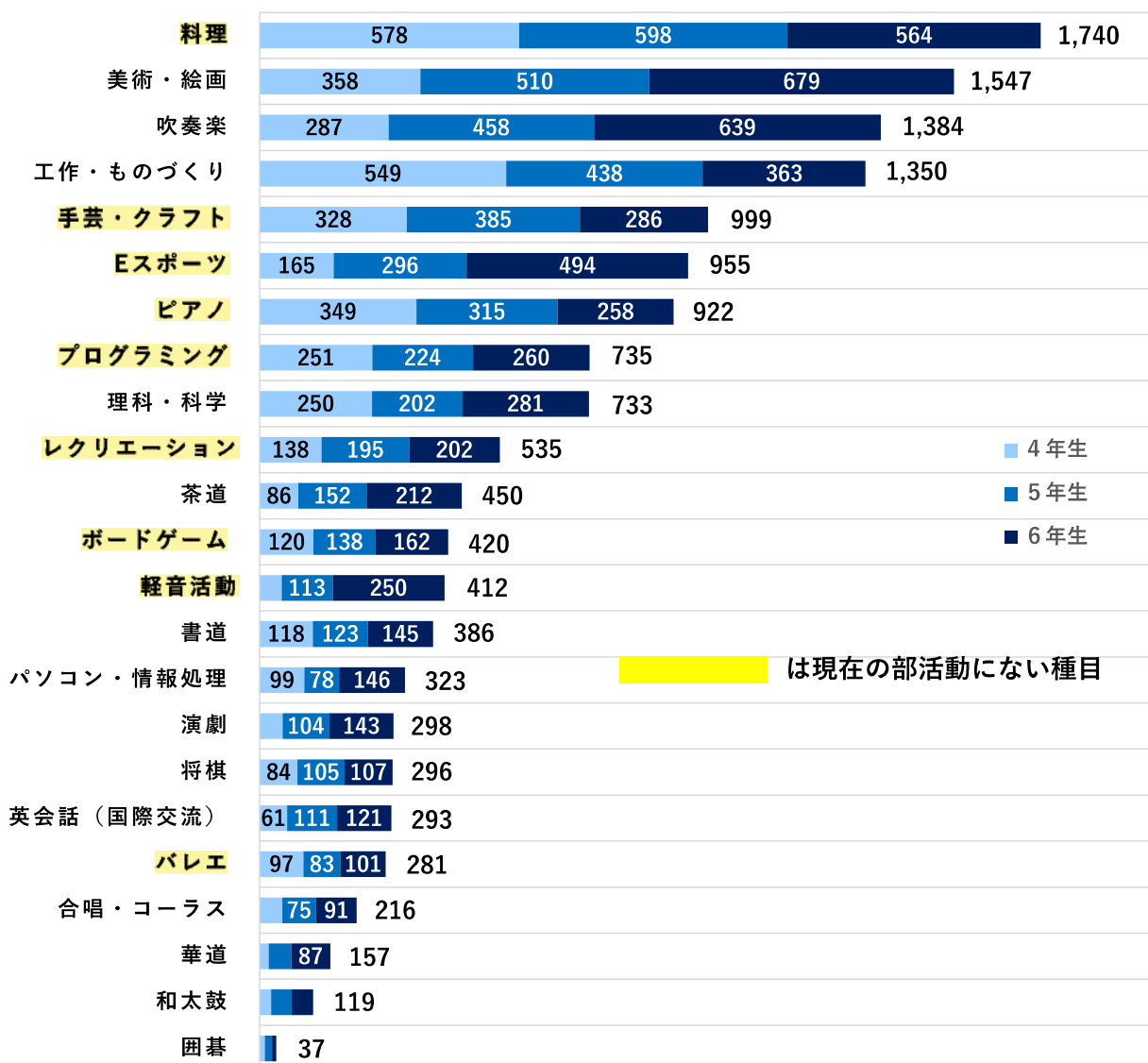
やってみたい活動（小4・5・6）【スポーツ種目】 学年別

n = 26,202



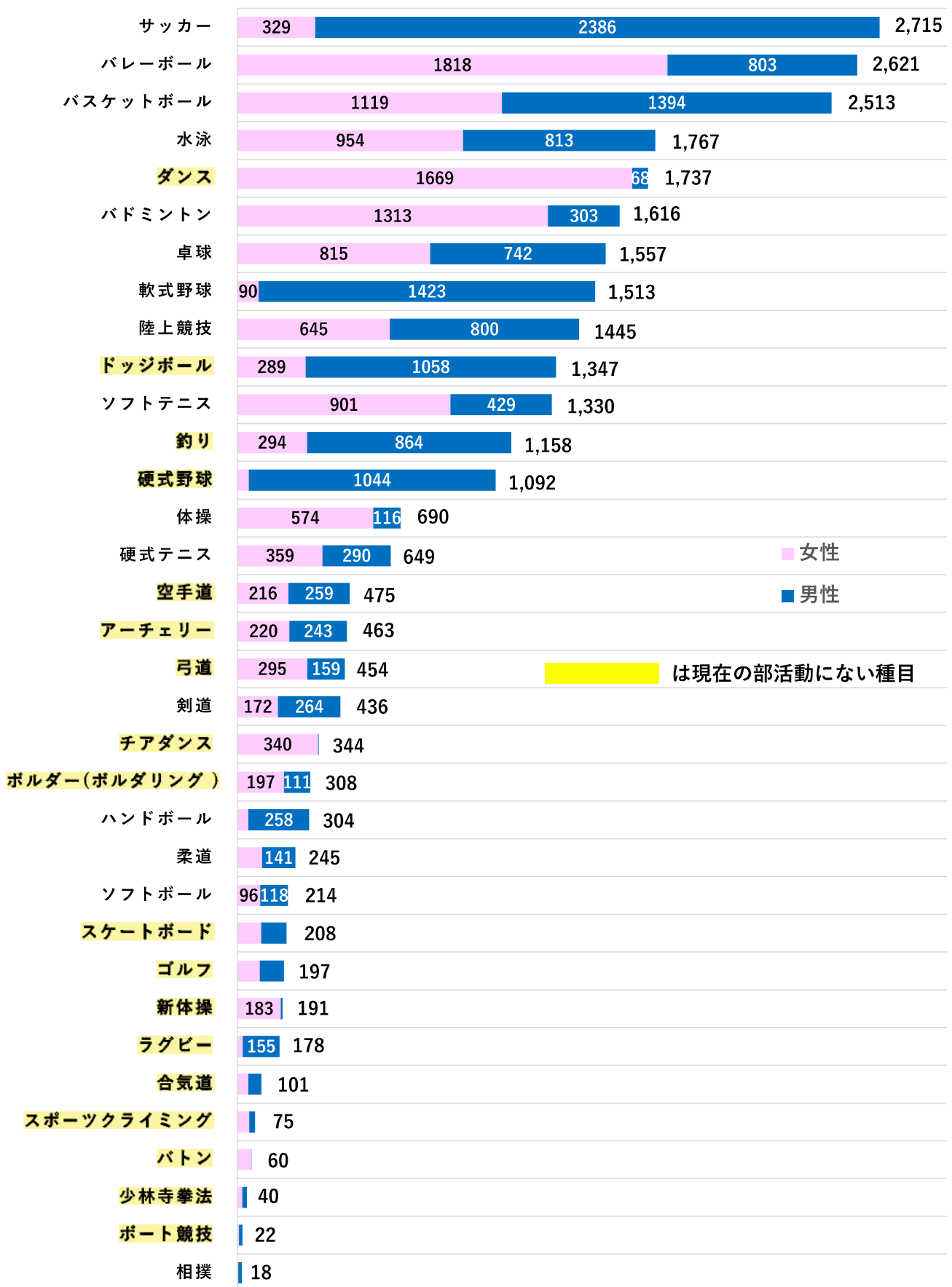
やってみたい活動（小4・5・6）【文化種目】学年別

n = 26,202



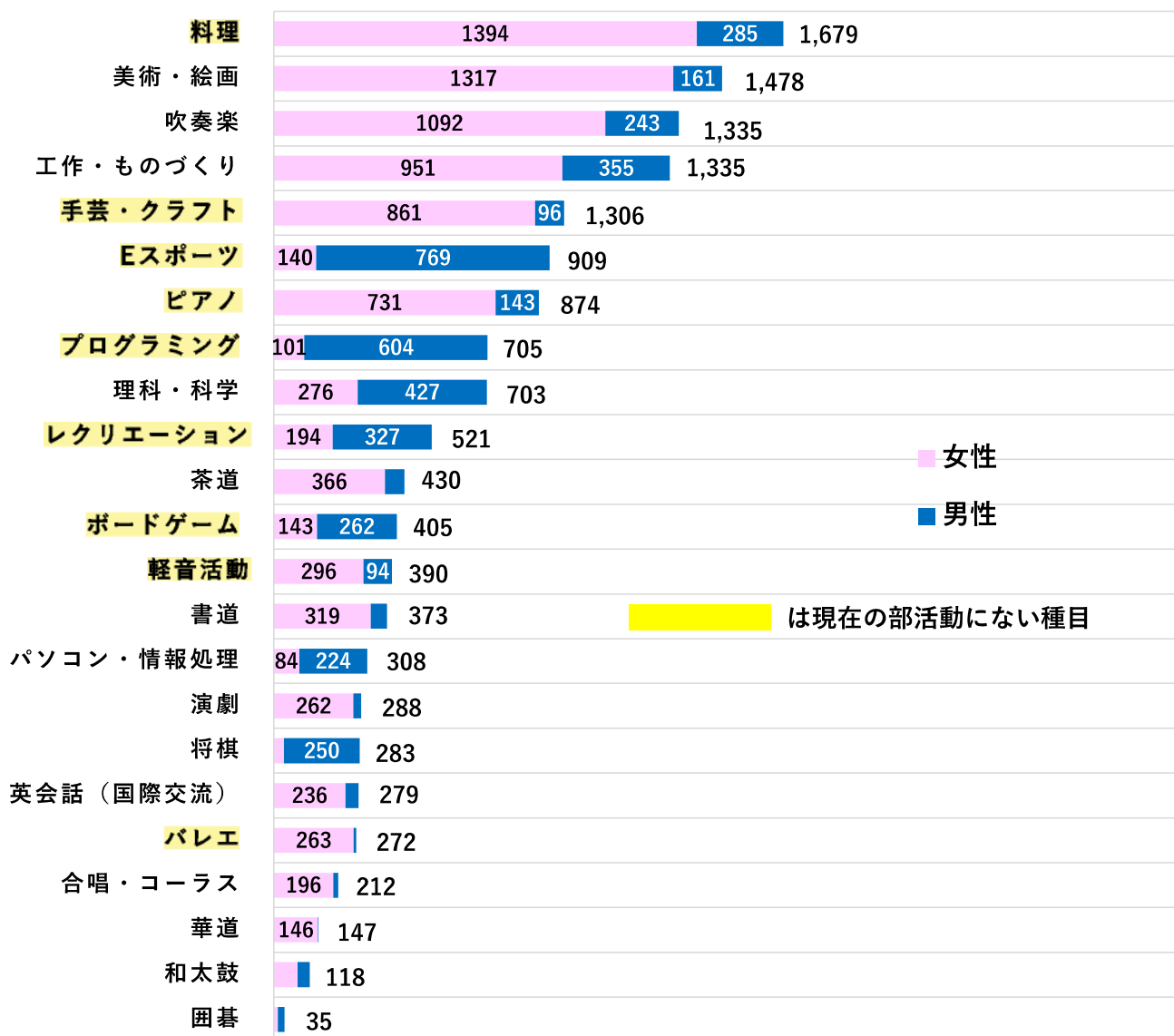
やってみたい活動（小4・5・6）【スポーツ種目】男女別 n=25,212

※性別の回答がなかった人数を除く



やってみたい活動（小4・5・6）【文化種目】男女別 n = 25,212

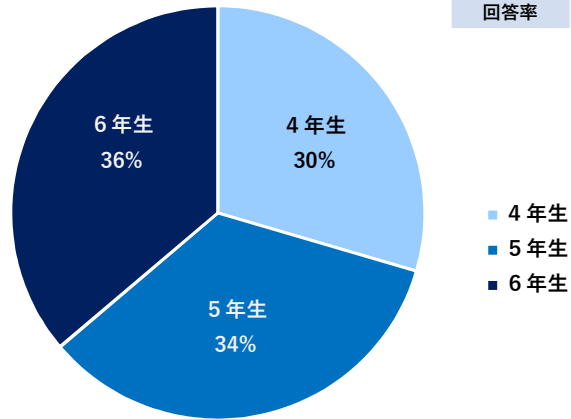
※性別の回答がなかった人数を除く



保護者

問2. 学年

保護者	
回答数	14,667人
(対象数)	(35,915人)
回答率	40.8%

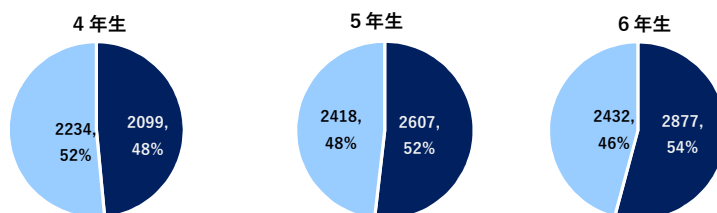
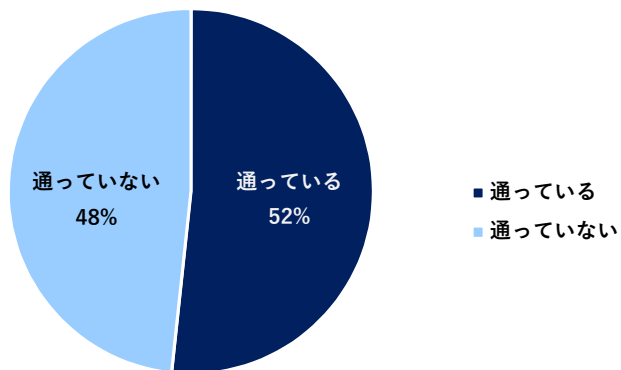


4年生	4,333
5年生	5,025
6年生	5,309
計	14,667

保護者

問4. 学習塾に通っていますか

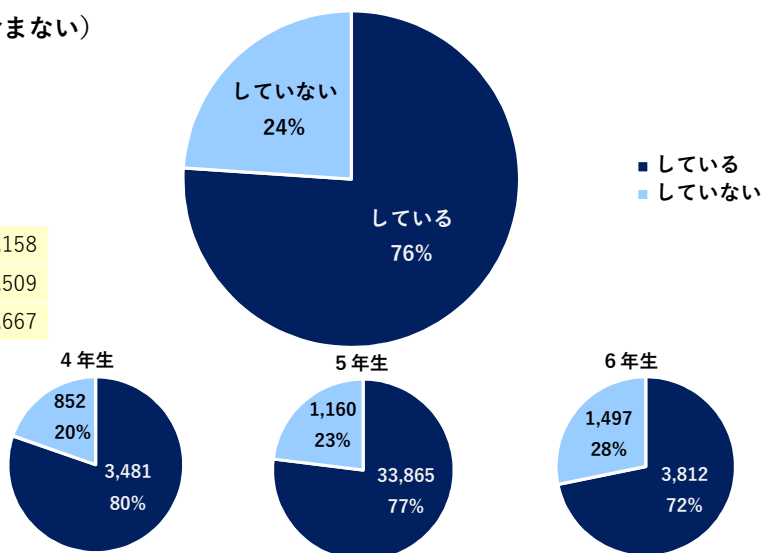
通っている	7,583
通っていない	7,084
計	14,667



保護者

問5. スポーツや文化活動などの習い事をしていますか
(学習塾は含まない)

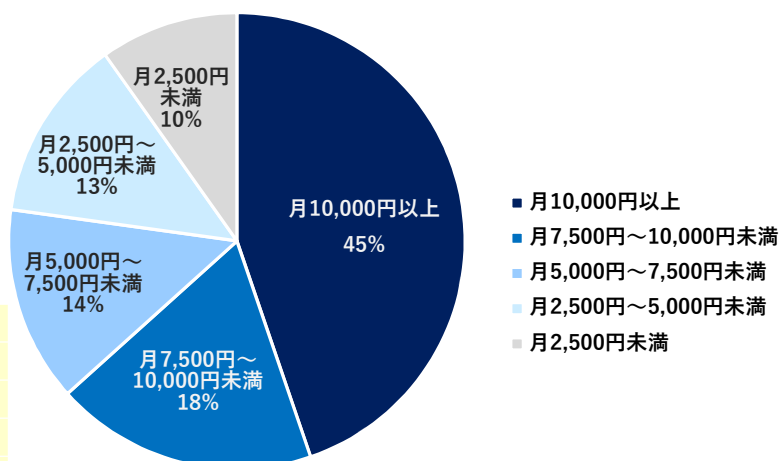
している	11,158
していない	3,509
計	14,667



保護者

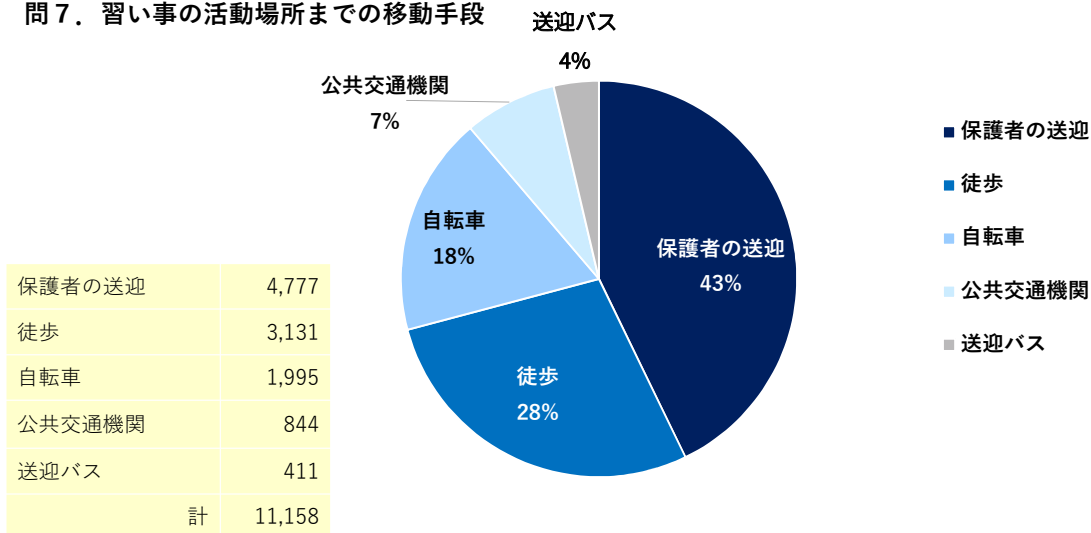
問6. 習い事の費用 (合計)
(学習塾は含まない)

月10,000円以上	4,995
月7,500円～10,000円未満	2,071
月5,000円～7,500円未満	1,549
月2,500円～5,000円未満	1,448
月2,500円未満	1,095
計	11,158



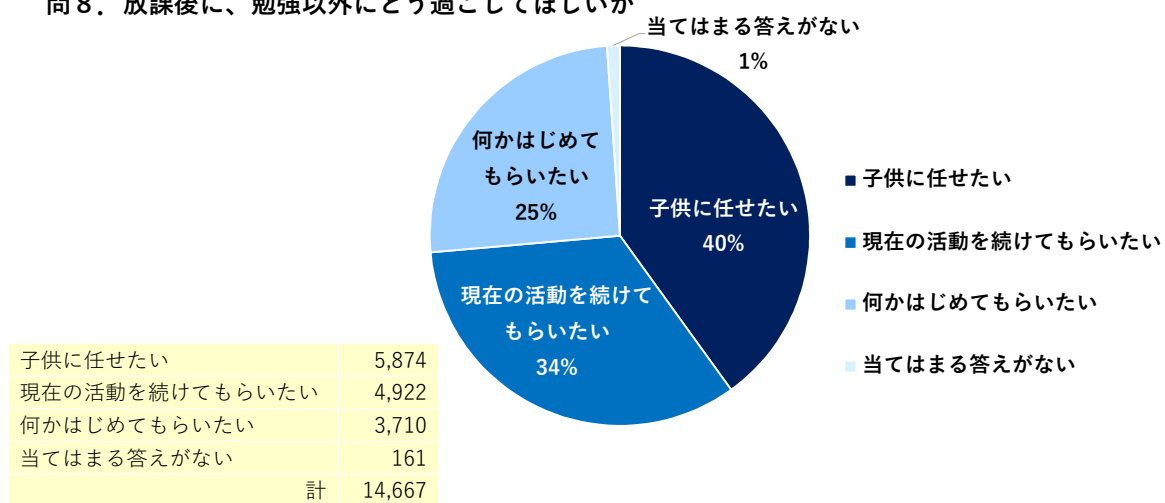
保護者

問7. 習い事の活動場所までの移動手段



保護者

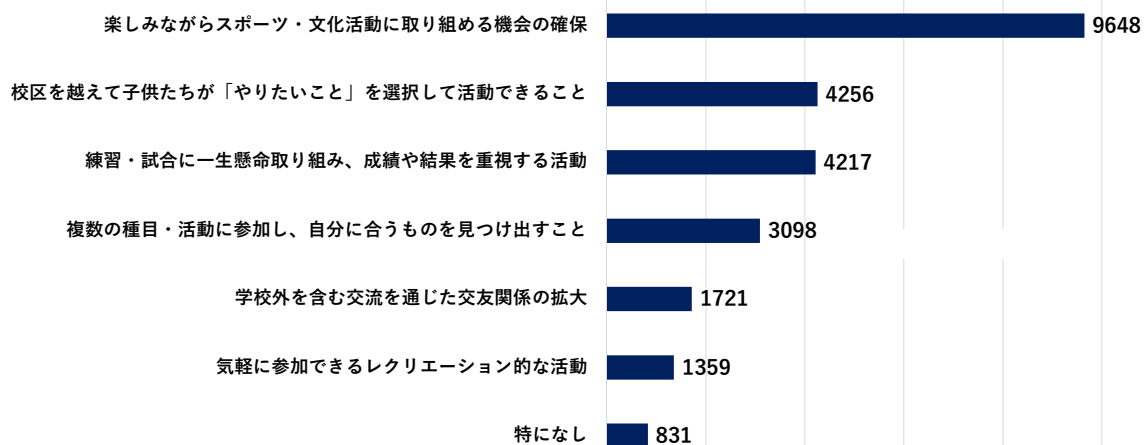
問8. 放課後に、勉強以外にどう過ごしてほしいか



保護者

問9. コベカツに期待すること（2つまで）

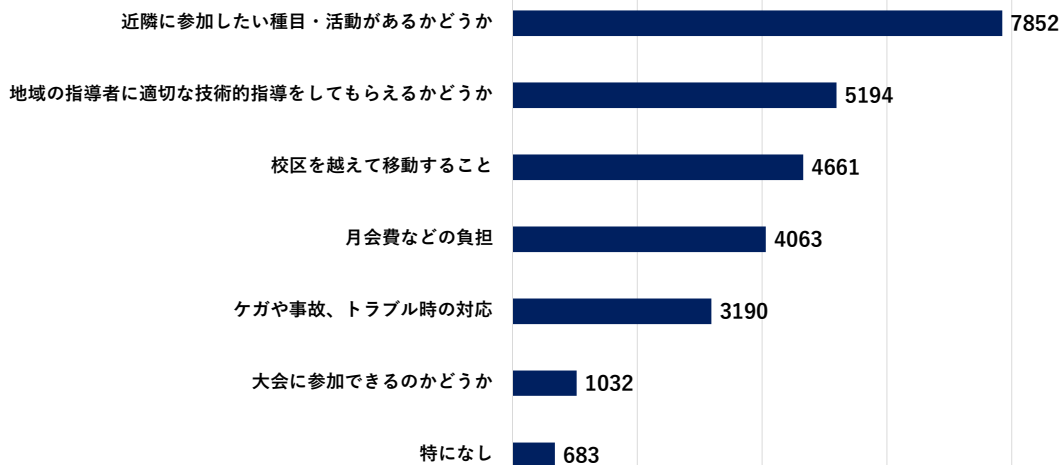
n = 14,667



保護者

問10. コベカツで心配なこと（2つまで）

n = 14,667

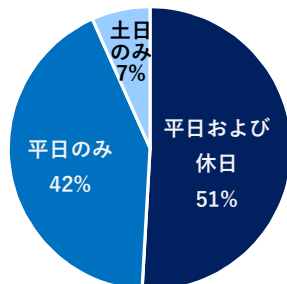


保護者

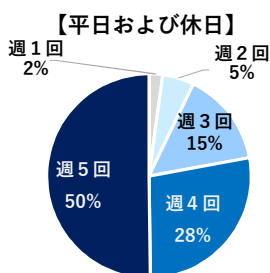
問11. どの程度のコベカツの活動頻度を希望されますか

n = 14,667

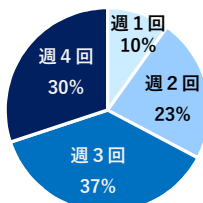
平日および休日	5,089
平日のみ	4,242
土日のみ	667



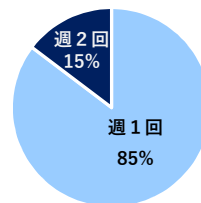
- 平日および休日
- 平日のみ
- 土日のみ



【平日のみを選択】



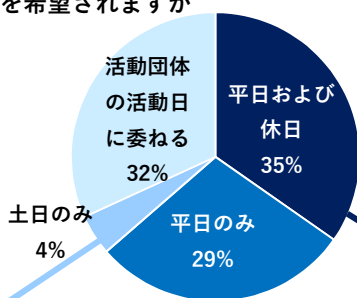
【土日のみを選択】



保護者

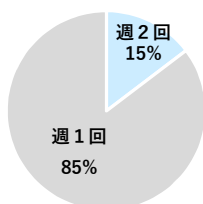
問11. どの程度のコベカツの活動頻度を希望されますか

平日および休日	5,089
活動団体に委ねる	4,669
平日のみ	4,242
土日のみ	667
計	14,667

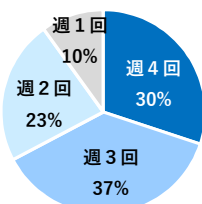


- 平日および休日
- 平日のみ
- 土日のみ
- 活動団体の活動日に委ねる

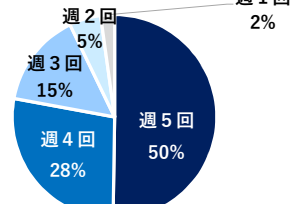
【土日のみを選択】



【平日のみを選択】



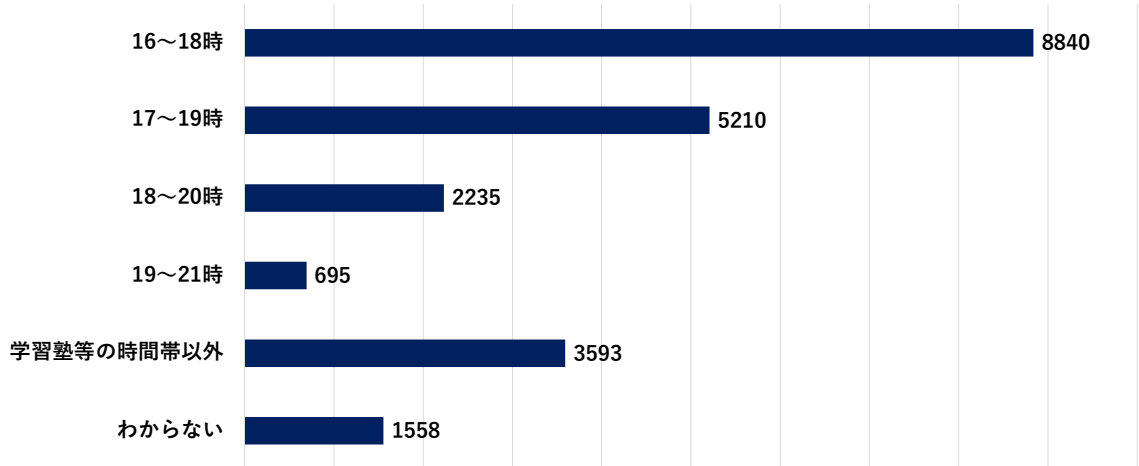
【平日および休日】



保護者

問12. 平日にお子様がコベカツに参加可能と考えられる
時間帯（複数回答可）

n = 14,667



保護者

問13. 自身がコベカツに関わる場合に都合がよい時間（複数回答可）

n = 14,667

