

# 岩岡コミュニティ交通 つなぐ〜る



## 孝行デマヨドバス

---

Web予約アプリ操作ガイド  
(ご利用者様向け)  
2025/11/28



**Koga** Software Company

Koga Software Company. All Rights Reserved.

1. アプリの利用開始



2. 利用者登録



3. ログイン



4. 予約 / 5.乗合状況の照会



6. 予約の確認・キャンセル

# 1. アプリの利用開始

<https://kobeiwaoka.koko-bus.com/>



7:18 7:18 100%

🏠 [kobeiwaoka.koko-bus.com](https://kobeiwaoka.koko-bus.com/) + 📷 ⋮

岩岡コミュニティ交通 つなぐ〜

利用者番号

パスワード

☐ ログインを記憶する

ログイン

はじめての方はこちら

利用者登録

初回利用やパスワードをお忘れの方はこちら

パスワード設定

乗合状況を見たい場合はこちら

乗合状況の照会



次ページへ進みます

💡 ページをホーム画面に追加すると、2回目以降はアプリのように使えます。

※ Androidの場合↓



※ iPhoneの場合↓



## 2. 利用者登録

必須事項を入力して、「登録する」ボタンをタップします。

**岩岡コミュニティ交通 つなぐへ**

7:20 100%

利用者番号

パスワード

☐ ログインを記憶する

ログイン

はじめての方はこちら

**利用者登録**

初回利用やパスワードをお忘れの方はこちら

パスワード設定

乗合状況を見たい場合はこちら

乗合状況の照会

【運行に関するお問い合わせ】  
西神交通株式会社  
TEL: [0120-6363-69](tel:0120-6363-69)

**利用者登録**

\*印は必須入力項目です。

\* 利用者番号  
※ログインの際に必要になります。

\* パスワード  
※12文字以上で、英字大文字・英字小文字・数字・記号をそれぞれ1文字以上使用してください。

\* パスワード確認用

\* 姓

\* 名

\* 姓（ふりがな）

\* 名（ふりがな）

\* 生年月日

\* 住所

\* 電話番号 1  
例) 09012345678

電話番号 2  
例) 0312345678

メールアドレス

**敬老バス・福祉バスをお持ちの方へ**

カード券面をご確認のうえ、①②に半角数字を入力してください。

① 69で始まる管理番号 ... 末尾8桁  
② SUで始まる番号 ... 15桁

敬老バス

① 6900 - 0701 - -

② SU - - - -

福祉バス

① 6900 - 0701 - -

② SU - - - -

**登録する**

## 2. 利用者登録 — 入力事項

必須	項目	桁数	入力内容
*	利用者番号	11	電話番号をもとに入力してください。 ・携帯電話の場合：11桁（例：09012345678） ・固定電話の場合：10桁＋末尾に「1」（例：03383307331）
*	パスワード	12以上	アルファベット大文字・小文字・数字・記号を混ぜてください。
*	パスワード確認用	12以上	//
*	姓		
*	名		
*	姓(ふりがな)		(姓を入力すると、自動補完されます。)
*	名(ふりがな)		(名を入力すると、自動補完されます。)
*	生年月日	選択	
*	性別	選択	
*	郵便番号	7	
*	住所		(郵便番号を入力すると、自動補完されます。)
*	電話番号1		携帯電話をお持ちの場合、携帯番号を入力してください。 ない場合は固定電話の番号を入力してください。
	電話番号2		
	メールアドレス		
	敬老パス	8・15	カード券面を見て①管理番号、②SU番号を入力してください。 1週間ほどで番号を確認し、割引が適用されるようになります。
	福祉パス	8・15	//

### 3. ログイン

利用者番号とパスワードを入力します。  
「ログインを記憶する」にチェックして、「ログイン」を押します。

7:20 岩岡コミュニティ交通 つなぐ〜る

利用者番号

パスワード

☐ ログインを記憶する

ログイン

はじめての方はこちら

利用者登録

初回利用やパスワードをお忘れの方はこちら

パスワード設定

乗合状況を見たい場合はこちら

乗合状況の照会

【運行に関するお問い合わせ】  
西神交通株式会社  
TEL: 0120-6363-69

7:24 岩岡コミュニティ交通 つなぐ〜る

利用者番号  
80000000001

パスワード  
.....

☒ ログインを記憶する

ログイン

はじめての方はこちら

利用者登録

初回利用やパスワードをお忘れの方はこちら

パスワード設定

乗合状況を見たい場合はこちら

乗合状況の照会

【運行に関するお問い合わせ】  
西神交通株式会社  
TEL: 0120-6363-69

7:24 予約メニュー ログアウト

藤田 芳寛様  
ご利用ありがとうございます。

一般ユーザです。

■運営からのお知らせ 0件  
(お知らせはありません)

敬老パス・福祉パスの  
適用状態が表示されます。

通知設定

戻る 通知設定

許可すると乗車前にプッシュ通知が届きます。

通知を許可

通知を許可すると、  
乗車30分前に通知が届きます。

## 4. 予約 — ① 乗車場所・降車場所を決める

①文字から選ぶ

②地図から選ぶ

③一度予約した後は、「履歴」から選べます。

7:24 予約メニュー ログアウト

藤田 芳寛様  
ご利用ありがとうございます。  
一般ユーザです。

■運営からのお知らせ 0件  
(お知らせはありません)

岩間コミュニティ交通 つなぐへの予約

乗合状況の照会

予約の確認・取消

利用者情報の確認・編集

認証設定

通知設定

12:29 メニュー 予約

■乗降場を選択してください。

乗車場所 乗降場名の一部を入力

最寄り 履歴 地図

降車場所 乗降場名の一部を入力

最寄り 履歴 地図

■日時を選択してください。

日付 2023/07/25

時刻

20:04 メニュー 予約

■乗降場を選択してください。

乗車場所 乗降場名の一部を入力

1.南古自治会館  
2.お地藏さん  
3.印路  
4.天ヶ岡公園  
5.天ヶ岡公会堂  
6.天ヶ岡公民館  
7.大道星公会堂  
8.坂ノ下公会堂  
9.新場公会堂  
10.岩間出張所  
11.イズミヤ

最寄り 履歴 地図

20:06 メニュー 予約

■乗降場を選択してください。

乗車場所 5.天ヶ岡公会堂

最寄り 履歴 地図

降車場所 11.イズミヤ

最寄り 履歴 地図

■日時を選択してください。

日付 2025/11/21

時刻 09:00 (予約0/4)

同乗者がいるときはこちら

予約候補検索

20:06 メニュー 予約

■乗降場を選択してください。

乗車場所 乗降場名の一部を入力

降車場所 乗降場名の一部を入力

最寄り 履歴 地図

20:06 メニュー 予約

■乗降場を選択してください。

乗車場所 乗降場名の一部を入力

降車場所 乗降場名の一部を入力

最寄り 履歴 地図

20:05 メニュー 予約

■乗降場を選択してください。

乗車場所 乗降場名の一部を入力

降車場所 乗降場名の一部を入力

最寄り 履歴 地図

これを選択する

## 4. 予約 ー ② 日付・時間・人数を決める

### <日付>

20:06 予約

■乗降場を選択してください。

乗車場所 5\_天ヶ岡公会堂

最寄り 履歴 地図

降車場所 11\_イズミヤ

最寄り 履歴 地図

■日時を選択してください。

日付 2025/11/21

時刻 09:00 (予約0/4)

+ 同乗者がいるときはこちら

20:07 予約

■乗降場を選択してください。

乗車場所 5\_天ヶ岡公会堂

最寄り 履歴 地図

降車場所 11\_イズミヤ

最寄り 履歴 地図

■日時を選択してください。

日付 2025/11/21 (金)

時刻 09:00 (予約0/4)

+ 同乗者がいるときはこちら

20:07 予約

■乗降場を選択してください。

乗車場所 5\_天ヶ岡公会堂

最寄り 履歴 地図

降車場所 11\_イズミヤ

最寄り 履歴 地図

■日時を選択してください。

日付 2025/11/25

時刻 09:00 (予約1/4) 【乗合】

+ 同乗者がいるときはこちら

### <時間>

20:07 予約

■乗降場を選択してください。

乗車場所 5\_天ヶ岡公会堂

最寄り 履歴 地図

時刻 09:00 (予約1/4) 【乗合】

10:00 (予約0/4)

11:00 (予約0/4)

12:00 (予約0/4)

13:00 (予約0/4)

予約候補検索

- 乗車場所・降車場所・日付を決めると、時刻表を選べるようになります。
- 乗り合いになる時刻を選ぶと、割引料金が適用されておトクです！

### <人数>

+ 同乗者がいるときはこちら

■ご本人を除いた乗車人数を選択してください。

※注意※ 自分一人で乗るときは「0」にします。  
人数間違いによる運賃トラブルのないようご協力をお願いします。

一般 0

ひざ乗せ乳幼児（無料） 0

予約候補検索

同乗者がいるときは、人数を追加します。  
ご本人の人数は入力しないでください！

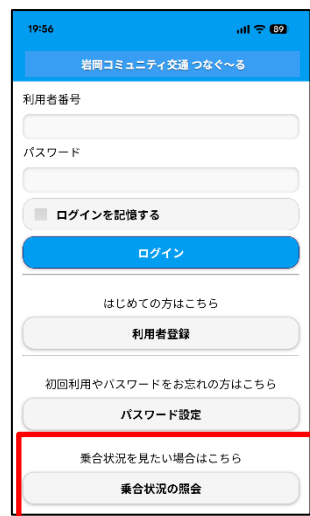


## 4. 予約 — ③ 予約を確定する



## 5. 乗合状況の照会 — 乗合になりそうな便に予約する

(ログイン前)



19:56 岩岡コミュニティ交通 つなぐ〜

利用番号  
パスワード

☐ ログインを記憶する

ログイン

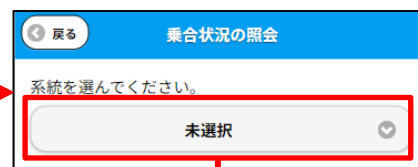
はじめての方はこちら  
利用者登録

初回利用やパスワードをお忘れの方はこちら  
パスワード設定

乗合状況を見たい場合はこちら  
乗合状況の照会

- 路線を選びます。
- 1週間ぶんの乗合状況が表示されます。  
左右にスワイプしてスクロールできます。
- 数字をタップすると予約画面に進みます。

選択した路線に合った乗り場・降り場を入力すると、タップした便の時刻が埋まります。

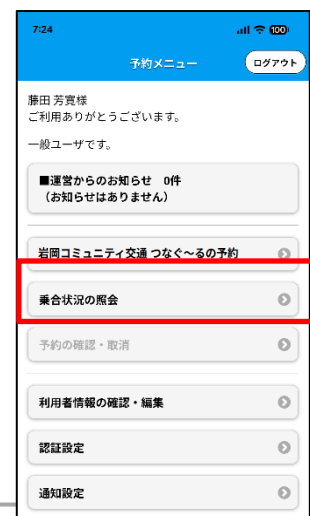


戻る 乗合状況の照会

系統を選んでください。

未選択

(ログイン済)



7:24 予約メニュー ログアウト

藤田 芳寛様  
ご利用ありがとうございます。  
一般ユーザーです。

■運営からのお知らせ 0件  
(お知らせはありません)

岩岡コミュニティ交通 つなぐ〜の予約

乗合状況の照会

予約の確認・取消

利用者情報の確認・編集

認証設定

通知設定

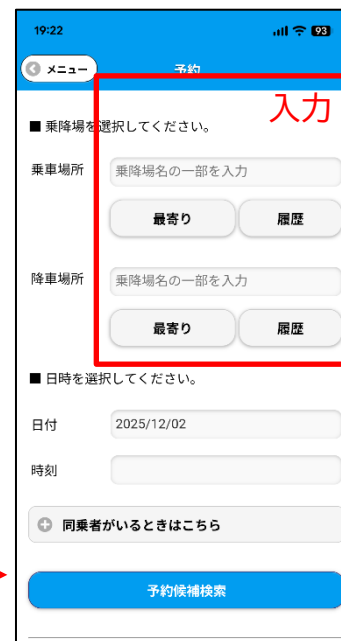


19:22 戻る 乗合状況の照会

系統を選んでください。

地域内→出張所・イズミヤ

時刻	0	12/1 (月)	12/2 (火)	12/3 (水)	12/4 (木)
09:00	0	0	0	0	0
10:00	0	0	0	0	0
11:00	0	0	2(乗合)	0	0
12:00	0	0	0	0	0
13:00	0	0	0	0	0



19:22 メニュー 予約

乗降場を選択してください。

乗車場所 乗降場名の一部を入力  
最寄り 履歴

降車場所 乗降場名の一部を入力  
最寄り 履歴

日時を選択してください。

日付 2025/12/02

時刻

同乗者がいるときはこちら

予約候補検索



19:22 メニュー 予約

乗降場を選択してください。

乗車場所 1\_南古自治会館  
最寄り 履歴

降車場所 11\_イズミヤ  
最寄り 履歴

日時を選択してください。

日付 2025/12/02

時刻 11:00 (予約2/4)【乗合】

同乗者がいるときはこちら

予約候補検索

## 6. 予約の確認・キャンセル

The process is shown in three sequential screenshots of a mobile application interface:

- Screenshot 1 (Main Menu):** The user is logged in as 藤田 芳寛様. The menu includes options like 岩岡コミュニティ交通 つなぐへの予約 and 乗合状況の照会. The option 予約の確認・取消 is highlighted with a red box.
- Screenshot 2 (Reservation List):** Displays two reservations for 2025/11/25(火). The first reservation is highlighted with a red box. It shows details: 運行日: 2025/11/25(火), 出発時刻: 9時0分, 到着時刻: 9時19分, 乗車場所: 5\_天ヶ岡公会堂, 降車場所: 11\_イズミヤ.
- Screenshot 3 (Reservation Detail):** Shows the details for reservation number 7290970. It includes a table for the schedule and buttons for 復路の予約 and 新しく予約する. The button 予約をキャンセルする is highlighted with a red box.

予約がなくなったときは必ずキャンセルをお願いします。

# JavaScriptを有効にする

※**らくらくホン**をお使いになっていて、予約画面の時刻が選択できない場合は、この設定をご確認ください。

※機種によって設定画面、設定方法が異なる場合があります。

1. 標準ブラウザが起動している状態で「メニュー」を開き、「設定」を選択します。



2. 「高度な設定」を選択します。



3. 「JavaScriptを有効にする」をチェックします。



4. 左上の「<」から戻ります。